

# SCHIEBETÜR-VITRINEN SLIDING DOOR SHOWCASES



**Modellreihen**  
**WN / WR**  
*Model Series*  
**WN / WR**

**Modell WN 3**  
*Model WN 3*



Wahlweise mit runden Eckverbindern aus Zinkdruckguss auf Anfrage.  
*Can be supplied with round corner connectors of die-cast zinc upon request.*



Integrierte Griffmulden.  
*Integrated slide grips.*



Wahlweise in den Bautiefen 120 oder 180 mm lieferbar.  
*Can be supplied in 120 or 180 mm depths.*

## Magnete *Magnets*

Mit weißer Kunststoffkappe, Ø 25 mm  
*With white plastic cap, diam. 25 mm*



Art.-Nr. 627501  
*Item No.*  
Preis € / Stck. **-90**  
*Price each €*

**Für innen zur Wandmontage.  
120 oder 180 mm Tiefe.**

Das ideale Display für Verkauf und Ausstellung!  
Optisch ansprechende Präsentation hinter Glas.  
Diebstahlschutz durch Sicherheitsschloss.

Standard-Ausführung:

- Stabile Profilkonstruktion, alu-silberfarbig eloxiert, mit spitzen Ecken.
- 120 mm Bautiefe, nutzbare Innentiefe 93 mm.
- 180 mm Bautiefe, nutzbare Innentiefe 153 mm.
- Bequemes und gefahrloses Öffnen durch rollengelagerte Schiebetüren.
- Integrierte Griffmulden aus Zink-Druckguss.
- **Aushängesichere Glastüren, diebstahlgeschützt.**
- ESG-Sicherheitsglas.
- Magnethaftende Rückwand, grauweiß.
- Zwei Glas-Fachböden, stufenlos höhenverstellbar.
- Laufschiuh-Druckzylinderschloss. Drücken - klick - zu.
- Versand in bruchsicherer, recycelbarer Kartongabe.

**For indoor wall mounting.  
Depth 120 or 180 mm.**

*Ideal display for sales and exhibits!  
Optically pleasing presentation behind glass.  
Thief-proof with security lock.*


Standard model:

- *Sturdy aluminium extrusion construction, aluminium silver anodised with 90° corners.*
- *120 mm depth, usable internal depth 93 mm.*
- *180 mm depth, usable internal depth 153 mm.*
- *Easy and safe opening of the roller bearing mounted sliding doors.*
- *Integrated recessed grips of die-cast zinc.*
- **Glass doors secured against unhinging, theft protection.**
- *ESG toughened glass.*
- *Rear wall magnetic board, grey-white.*
- *Two glass shelves, variable height adjustment.*
- *Glass rail push-in cylinder lock. Press – click – locked!*
- *Dispatch in recyclable cardboard packing.*


| Abmessungen<br>in mm<br>Dimensions<br>in mm     | Außenmaß B/H<br>External dimensions L/W   |                                      | 790 x 790               | 970 x 820               | 1350 x 1060               | 1600 x 1060               |
|---|---|--------------------------------------|-------------------------|-------------------------|---------------------------|---------------------------|
|   | Glasfachböden<br>Glass shelves  |                                      | 2                       | 2                       | 2                         | 2                         |
|   | Sichtfläche B/H<br>Visible surface W/H  |                                      | 740 x 725               | 920 x 755               | 1300 x 995                | 1550 x 995                |
| <b>120 mm Bautiefe 120 mm depth</b>             |   | <b>Modell<br/>Model</b>              | <b>WN 7</b>             | <b>WN 8</b>             | <b>WN 9</b>               | <b>WN 11</b>              |
|   | <b>Eloxiert alu-silberfarbig</b><br>Anodised aluminium silver                       | Art.-Nr. Item No.<br>Preis € Price € | 6404302<br><b>459.-</b> | 6404303<br><b>503.-</b> | 6404304<br><b>721.-</b>   | 6404306<br><b>820.-</b>   |
|   | <b>Eloxiert dunkelbronze</b><br>Anodised dark bronze                                | Art.-Nr. Item No.<br>Preis € Price € | 6405302<br><b>562.-</b> | 6405303<br><b>605.-</b> | 6405304<br><b>865.-</b>   | 6405306<br><b>988.-</b>   |
|   | <b>Pulverbeschichtet</b><br>(RAL, siehe Seite 3)<br>Powder-coated (RAL, see page 3) | Art.-Nr. Item No.<br>Preis € Price € | 6408302<br><b>597.-</b> | 6408303<br><b>655.-</b> | 6408304<br><b>935.-</b>   | 6408306<br><b>1.069.-</b> |
| <b>180 mm Bautiefe 180 mm depth</b>             |   | <b>Modell<br/>Model</b>              | <b>WN 2</b>             | <b>WN 3</b>             | <b>WN 4</b>               | <b>WN 14</b>              |
|   | <b>Eloxiert alu-silberfarbig</b><br>Anodised aluminium silver                       | Art.-Nr. Item No.<br>Preis € Price € | 6404402<br><b>524.-</b> | 6404403<br><b>591.-</b> | 6404404<br><b>790.-</b>   | 6404406<br><b>919.-</b>   |
|   | <b>Eloxiert dunkelbronze</b><br>Anodised dark bronze                                | Art.-Nr. Item No.<br>Preis € Price € | 6405402<br><b>629.-</b> | 6405403<br><b>710.-</b> | 6405404<br><b>946.-</b>   | 6405406<br><b>1.103.-</b> |
|   | <b>Pulverbeschichtet</b><br>(RAL, siehe Seite 3)<br>Powder-coated (RAL, see page 3) | Art.-Nr. Item No.<br>Preis € Price € | 6408402<br><b>681.-</b> | 6408403<br><b>768.-</b> | 6408404<br><b>1.026.-</b> | 6408406<br><b>1.195.-</b> |
| <b>Zusatzausstattung Additional accessories</b> |   | <b>Modell<br/>Model</b>              |                         |                         |                           |                           |
|   | <b>NV-Beleuchtung</b><br>LV lighting  | Art.-Nr. Item No.<br>Preis € Price € | 627251<br><b>108.-</b>  | 627252<br><b>133.-</b>  | 627253<br><b>173.-</b>    | 627254<br><b>191.-</b>    |
|   | <b>Zusatz-Glasfachboden, 120 mm Tiefe</b><br>Additional glass shelf 120 mm depth    | Art.-Nr. Item No.<br>Preis € Price € | 644212<br><b>32.-</b>   | 644213<br><b>36.-</b>   | 644214<br><b>44.-</b>     | 644216<br><b>52.-</b>     |
|   | <b>Zusatz-Glasfachboden, 180 mm Tiefe</b><br>Additional glass shelf 180 mm depth    | Art.-Nr. Item No.<br>Preis € Price € | 644222<br><b>37.-</b>   | 644223<br><b>46.-</b>   | 644224<br><b>56.-</b>     | 644226<br><b>64.-</b>     |

# Das Programm - Bestellformular



## Our range - Order form



Zertifiziert  
nach  
**DIN EN ISO 9001:2000**  
Qualitätsmanagement



fws-design - Produktion - Großhandel - Vertrieb  
 Bachgasse 17 - D-63584 Gründau  
 Tel.: +49(0) 6058-1002 - Fax +49(0) 6058-1001  
 Mail: info@fws-design.de - HP www.fws-design.de



Firma · Company \_\_\_\_\_

Name · Name \_\_\_\_\_

Straße · Street \_\_\_\_\_

PLZ/Ort · Zip-Code/Town \_\_\_\_\_

Telefon · Telephone \_\_\_\_\_

E-mail \_\_\_\_\_